

タンブラー〈フタ付きタイプ〉

CTB-L350/500

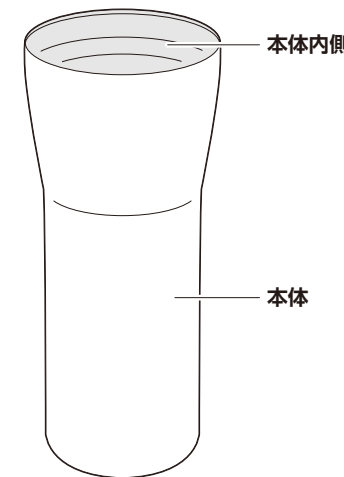
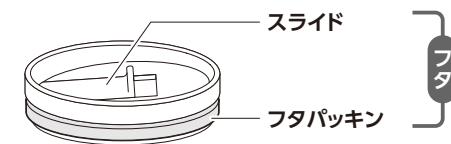
取扱説明書

家庭用

このたびは当社製品をお買い上げいただき、ありがとうございます。
ご使用前に必ずこの取扱説明書をお読みの上、大切に保管してください。

各部のなまえ

ご使用前に、各部品がそろっていることを確認してください。




ご使用方法

- ご使用前に異常がないことをご確認ください。また、各部に亀裂、破損、凹み、曲がりなどの異常が生じた場合は、使用しないでください。
- ご使用前に、中性洗剤を用いて洗浄してください。
- 品質には万全を期しておりますが、万一不具合があった場合は、ご使用前にお買い求めのお店または当社お客様相談室までご連絡ください。【▶P6参照】

ご使用方法

1 フタをはずす

本体からフタをはずします。

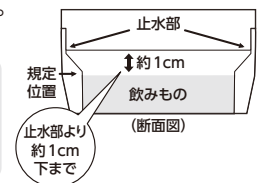


2 飲みものを入れる

飲みものの量は図の規定位置までにしてください。入れすぎると、フタを閉めたときに飲みものがあふれ出る原因になります。

Point

保温(保冷)効果を高めたいときは、少量の熱湯(冷水)を入れ、1~2分予熱(予冷)すると効果的です。
●予熱(予冷)後は、お湯(水)を捨ててください。



3 フタを取りつける

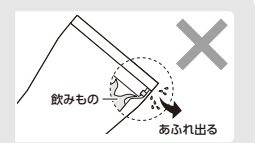
フタを矢印の方向に押し込んで確実に取りつめます。

※フタパッキンが確実に取り付けられていることを確認してください。フタをつけなくてもタンブラーとしてお使いいただけます。



フタを取りつけるときは、本体を傾けたり、揺らしたりしないでください。

※飲みものがあふれ出たり、漏れたりして、やけどやものを汚す原因になります。



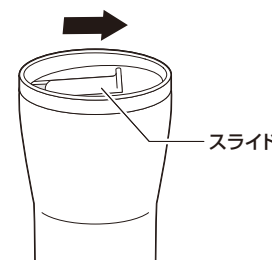
ご使用方法

4 スライドを開ける

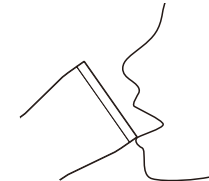
①本体を立てた状態で、フタのスライドを矢印の方向に動かして開けます。

傾けた状態でスライドを開けないでください。

※熱い飲みものが勢よく出たり、飛散したりして、やけどなどの原因になります。

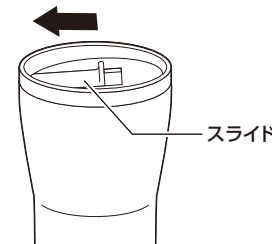


②飲み口に口をつけて、ゆっくり傾けながら飲んでください。
(熱い飲みものを入れた場合は、やけどに注意してください。)



5 スライドを閉める

本体を立てた状態にし、フタのスライドを矢印の方向に動かして閉めます。

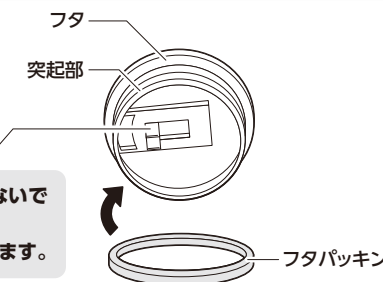


フタについて

お手入れの際は、フタパッキンを取りはずし、きれいに洗ってください。

フタパッキンの取り付け方

フタパッキンをフタの突起部に合わせた後、全周にわたってはめ込みます。



⚠ スライドのゴム部は、取り外さないでください。
誤飲などが発生する危険があります。

お手入れ方法

臭いや汚れ・カビを防ぎ、清潔にご使用いただくために、ご使用後は必ずお手入れをしてください。

- ご使用後は、すぐにきれいに洗い、充分乾燥させてください。
- お手入れは、台所用中性洗剤を使用してください。
- 汚れが落ちない場合は下表に従って台所用漂白剤を使用してください。(目安:30分)
- 長期間ご使用にならないときは、きれいに洗って汚れを落とし、充分乾燥させ、高温多湿の場所をさけて保管してください。

部品名	洗い方	お手入れ方法	
フタ (パッキン以外)	○流水洗い ○つけ洗い ○酸素系漂白剤 ○塩素系漂白剤	本体から取りはずし、きれいに洗い、水分を拭き取って、充分乾燥させてください。 ※フタパッキン以外は分解できません。	
フタパッキン	○流水洗い ○つけ洗い ○酸素系漂白剤 ○塩素系漂白剤	フタから取りはずし、きれいに洗い、水分を拭き取って、充分乾燥させてください。 お手入れの後には、フタパッキンを正しい位置に確実に取り付けてください。【▶P4参照】	
本体	内側	○流水洗い ○つけ洗い ○酸素系漂白剤 ×塩素系漂白剤	きれいに洗い、水分を拭き取って、充分乾燥させてください。 漂白剤を使用する場合は、フタを取り付けしないでください。 ※本体の内圧が上がり、フタが飛び出すなど危険です。
	外側	○流水洗い ×つけ洗い ×酸素系漂白剤 ×塩素系漂白剤	きれいに洗い、水分を拭き取って、充分乾燥させてください。

お手入れ上の注意

⚠ お手入れ前によくお読みの上、必ずお守りください。

- 煮沸はしないでください。
※熱により部品が変形し、漏れてやけどや、ものを汚す原因になります。
- 食器洗い乾燥機などは使用しないでください。
※熱により部品が変形し、漏れてやけどや、ものを汚す原因になります。また本体の塗装・印刷などがはがれの原因になります。
- 本体は水中に放置しないでください。
※すきまに水が侵入し、サビや保温・保冷不良などの原因になります。
- シンナー・ベンジン・金属タワシ・みがき粉・クレンザーは使用しないでください。
※サビや傷・故障などの原因になります。
- 本体外側は漂白剤を使用しないでください。
※塗装・印刷などがはがれの原因になります。

特にご注意いただきたいこと

- 金属製品との接触により、金属痕がつく場合があります。
- マドラーをお使いの際は、木や竹、プラスチック製などをおすすめします。
- 金属痕やしつこい汚れを落とす場合は、メラミンスポンジをご使用ください。(本体内面)

不具合が生じたときは

以下の項目をお確かめください。

こんなときは	ご確認ください	直し方
飲みものが漏れる	フタは確実に閉まっていますか? パッキンは確実にセットされていますか? パッキンの取り付け位置をまちがえていませんか? パッキンに異物などはついていませんか? 飲みものを入れすぎていませんか? フタやパッキンが破損、変形、劣化していませんか?	フタは、最後まで確実に閉めてください。【➡P.2参照】 パッキンは必ず取り付けてください。【➡P.4参照】 パッキンの位置に注意して確実にセットしてください。【➡P.4参照】 異物などがついていない場合は、確実に取り除いてください。 飲みものは規定の量までに入ってください。【➡P.2参照】 破損等しているときは、交換用部品をお買い求めの上交換してください。【➡P.10参照】
本体内部が変色した	汚れが付着していませんか? 斑点状の赤いサビが付着していませんか? ザラザラしたものが付着していませんか?	漂白剤を使用し、洗浄してください。【➡P.5参照】 水に含まれる鉄分などが付着したものです。食酢を10%程度入れたためま湯を本体に入れ、約30分後によく洗ってください。 水に含まれるカルシウムなどが付着したものです。クエン酸を10%程度入れたためま湯を本体に入れ、フタを付けずに約3時間放置後によく洗ってください。
保温(保冷)が効かない	十分に熱い(冷たい)飲みものを、適量入れていませんか? 落としたり、ぶついたりなど強い衝撃を与えませんでしたか?	十分に熱い(冷たい)飲みものを規定位置近くまで入れてください。飲みものの量が少なく保温(保冷)効果が不足する場合があります。またあらかじめ予熱(予冷)をしておく効果的です。【➡P.2参照】 タンブラーの真空断熱構造が強い衝撃で破損して、真空状態がなくなると、保温(保冷)が効かなくなります。⇒タンブラーが破損している可能性があります。お湯を入れて、本体の外側が熱くなる場合は使用しないでください。
異臭がする	汚れが付着していませんか? 飲み物を長時間入れたままにしていませんか?	お手入れ方法の欄をご参照いただき、洗浄してください。【➡P.5参照】 お手入れ方法の欄をご参照いただき、洗浄してください。【➡P.5参照】
パッキンが変色した	汚れ・カビが付着していませんか?	漂白剤を使用してください。カビが落ちない場合は廃棄し、別売の交換用部品をお買い求めください。【➡P.5,10参照】

◆上記のいずれの項目にもあてはまらない場合は
京セラお客様相談室0120-984-009(無料)にご相談ください。

安全上の注意

ご使用前によくお読みの上、必ずお守りください。

警告

乳幼児の手の届くところには置かないでください。
また、いたずらには十分に注意してください。

*取りはずした部品を放置すると、誤飲して窒息の原因になります。
また、やけどやケガの原因になります。



注意

熱い飲みものをを入れる場合、次の点を必ず守ってください。

●本体に飲みものをを入れるときは、フタを取り外し、倒れないように注意してゆっくり注いでください。

*飲みものがこぼれ、やけどや、ものを汚す原因になります。

●傾けた状態、または顔などを近づけた状態でフタを開けないでください。

*飲みものが急激に出たり、飛散したりして、やけどなどの原因になります。

●本体を急に傾けないで、ゆっくり飲んでください。

*急に傾けると、飲みものが勢いよく出て、やけどなどの原因になります。

●倒さないでください。

*誤って倒すと、やけどや精密機器の故障、ものを汚すおそれがあります。

●ティーパックを入れたままでフタを取りつけないでください。

*漏れの原因になる場合があります。

飲みものをを入れる目的以外に使用しないでください。

熱いやかんなどをあてないでください。

*本体が倒れて、やけどなどの原因になります。変形する原因になります。

ストーブやコンロなどの火気に近づけないでください。

*やけどや変形・変色の原因になります。

真空層の内部に水が入った場合は使用しないでください。

*保温力の低下により、やけどのおそれがあります。
*内部の水がしみ出た場合、飲んで体調不良の原因になります。

保温力が低下した製品は使用しないでください。

*熱い飲みものを入ると本体外側が熱くなり、やけどのおそれがあります。



安全上の注意

飲みものの量は規定位置までに入ってください。【➡P.2参照】

*入れすぎると、あふれたり、漏れたり、やけどなどのおそれがあります。

次のものは絶対に入れないでください。

●ドライアイス

*内圧が上がってフタが開かなくなったり、飲みものがふき出たり、フタが破損して飛散したりすることがあり危険です。

フタをしていても、こぼれる場合があります。飲み物を入れたまま、カバン等に入れて持ち運ばないでください。

飲みものはその日のうちに飲みきってください。

*腐敗や変質の原因になります。長く放置すると、腐敗によりガスが発生して内圧が上がります、フタが開かなくなったり、飲みものがふき出たり、フタが破損して飛散したりすることがあり危険です。

交換パーツは専用の部品を取り付けてください。【➡P.10参照】

*漏れてやけどや、ものを汚す原因になります。

改造・分解・修理は絶対にしないでください。

*故障や事故の原因になります。

フタパッキンを洗った後は正しく取り付けてください。【➡P.4参照】

フタを閉めるときは本体を傾けたり、揺らしたりしないでください。

【➡P.2参照】

*漏れて、やけどやものを汚す原因になります。

熱いお茶を保温すると、お茶の成分が変化して色や風味が変わることがあります。

*人体に害はありませんが、お早めにお飲みください。

にの強いものを入れると、本体にのいが残る場合があります。

【➡P.5お手入れ方法参照】

*にのいがついた場合は、汚れを落とした後、流水でよくすすぎ、充分に乾燥させてください。

外気温や放置時間により、保温・保冷力が異なります。

安全上の注意

自動車の缶ホルダーを使用する場合は、飲みものを満たした状態に対する強度や安全性をよく確認してから使用してください。

*強度が充分でなかったり、不安定な場合に、やけどや、衣服・車内を汚す原因になります。

自動車の運転中は危険ですので使用しないでください。

*やけどや、ケガなどの原因になります。

本体の表面をつめや固いものでひっかいたり、こすったりしないでください。

*傷の原因になります。

アイスピックなど先のとがったものでつかないでください。

*破損や保温・保冷力低下の原因になります。

精密機器付近で使用の際は倒れないよう十分に注意してください。また、精密機器と一緒に持ち運ばないでください。

*傾いた時に飲みものがこぼれ、機器の故障の原因になる恐れがあります。また、やけどやケガのおそれがあります。

落とす、ぶつけるなど強い衝撃を与えないでください。

*変形・破損して、漏れや保温・保冷不良などの原因になります。

大きな氷を入れる場合は、無理やり押しこまないでください。

*無理やり押し込んだり、たたいたりすると、変形や破損の原因になります。

電子レンジでの加熱はしないでください。

*火花が飛んで、電子レンジが故障する原因になります。また、変形や変色する原因になります。

冷凍庫には入れないでください。

直火(ガス台など)や電気ヒーター・IH調理器などの上に載せないでください。

*火災や破損の原因になります。

交換用部品のご案内

本製品の各部品は下表の交換用部品名で別売しています。

交換用部品	対象商品		品番
	容量		
交換用フタ (パッキン付き)	350ml	クリームホワイト(CTB-L350-WCWH) ダークグレー(CTB-L350-BDGY)	タンブラーフタ CTB-Lヨウ
	500ml	クリームホワイト(CTB-L500-WCWH) ダークグレー(CTB-L500-BDGY)	
交換用パッキン	350ml	クリームホワイト(CTB-L350-WCWH) ダークグレー(CTB-L350-BDGY)	タンブラーパッキン CTB-Lヨウ
	500ml	クリームホワイト(CTB-L500-WCWH) ダークグレー(CTB-L500-BDGY)	

◆フタ・パッキン類は消耗品です。1年を目安にご確認いただき、作動がスムーズでなかったり、表面にザラつきや損傷のある場合は、交換してください。

交換用部品のお求め方法

品番・交換用部品名をご確認の上、下記方法でお求めください。
(品番は製品の底面に貼ってあるシールに記載されています。)

- 販売店 | 京セラ製品を取り扱っている販売店でお取り寄せください。
- 京セラ応用商品部 | お電話でお問い合わせください。TEL 075-604-3462(直通)

◆お預かりした個人情報は、部品の発送、関連するアフターサービスのために利用いたします。利用目的以外には、お客様の同意なしに第三者に開示提供することはありません。なお、お客様の個人情報は京セラ(株)にて管理させていただきます。

商品に関する相談・お問い合わせは 京セラお客様相談室へ

☎ 0120-984-009 無料 受付時間 9:00~17:00
(土日・祝・会社休日は除く)

*本書の内容の一部、または全部を無断転載することは、禁止されています。
*製品の改良・改善のために仕様の一部を予告なしに変更することがあります。
*そのためのイラストと製品とは多少異なる場合がありますが、ご了承ください。

京セラ株式会社
宝飾応用商品事業部
〒612-8501 京都市伏見区竹田島羽殿町6番地
TEL 075-604-3462(直通)
URL <https://www.kyocera.co.jp/prdct/kitchen/>